

PROCEDURE ADMISSION 2025-2026 ETUDIANT eCandidat

ETAPE 1 : Votre Admission sur eCandidat

Création du dossier eCandidat

La création complète de votre dossier demande environ 30 minutes. Veillez à saisir une adresse électronique valide car des courriels vous y seront envoyés toute l'année universitaire. En cas de problème sur eCandidat, vous pouvez nous contacter sur : fcsante@univ-fcomte.fr

1. Se rendre sur le site de l'Université Marie et Louis Pasteur <https://www.umlp.fr/> :

2. Se positionner sur l'onglet « FACULTES (UFR) » en haut de la page à gauche, cliquer et choisir « UFR Sciences de la Santé » :

3. Descendre dans l'écran et cliquer sur la goutte bleue : Formation Continue Santé

The screenshot shows the website's navigation bar with the following items: Facultés (UFR), Instituts & écoles, Unités de recherche, Bibliothèques, Services et outils, L'ACTU, ENT, Alternance, Taxe d'apprentissage, and Labels. Below the navigation bar is a banner for 'sciences médicales & pharmaceutiques' with the UFR SMP logo. A sidebar on the left contains a menu under 'Etudes et scolarités' with sub-items like 'Annuaire scolarité', 'Transfert de dossiers', 'Passerelles', 'Bibliothèque Santé', 'Espace Numérique de Travail (ENT)', '3ème cycle médecine', 'Adullact', 'Recours refus d'admission', 'Demande de césure', 'Informatique', 'Authentification Etudiants/Intervenants', 'Disponibilité ressources informatiques', 'Accès wifi eduroam', 'Demande de devis', 'Relations Internationales (programmes d'échanges Erasmus, SCOFÉ...)', and 'Stage et emploi Offres emploi'. The main content area features a news article titled 'L'actualité' with a sub-header 'SANTÉ & SPORT VIE DES CAMPUS' and the main headline 'Deviens Étudiant Relais Santé à l'Université Marie et Louis Pasteur !'. The article includes a photo of three students in red 'ÉTUDIANT RELAIS-SANTÉ' t-shirts and a short text snippet.

I
V

La Formation Continue en Santé



4. Descendre dans l'écran et cliquer sur la petite goutte bleue : ADMISSION



- Etudes et scolarités
 - » Annuaire scolarité
 - » Transfert de dossiers
 - » Passerelles
 - Passerelles diplômes étrangers
 - » Bibliothèque Santé
 - » Espace Numérique de Travail (ENT)
 - » 3ème cycle médecine
 - » Adultact
 - Recours refus d'admission
 - Demande de césure
- Informatique
 - » Authentification Etudiants /Intervenants
 - » Disponibilité ressources informatiques
 - » Accès wifi aduroam
 - » Demande de devis
- Relations Internationales (programmes d'échanges Erasmus, SCOPE...)
- Stage et emploi
 - » Offres emploi

Accueil > Formations > Formation Continue en Santé - DU et DIU

FORMATION CONTINUE SANTÉ DU et DIU

Le Service de Formation Continue en Santé, propose 65 formations spécifiques, destinées aux professionnels de la santé, médicaux et paramédicaux qui souhaitent voir leurs connaissances évoluer, étendre leurs champs d'intervention ou compléter leur formation.

Quelle que soit votre situation professionnelle, personnelle ou votre âge, nous sommes là pour vous répondre.

ACTUALITÉS 2025



ADMISSION

INSCRIPTION Je m'inscris pour la première fois à l'UMLP (anciennement Université de Franche-Comté)

INSCRIPTION Je me ré-inscris

5. Vous arrivez sur la page d'accueil de la plateforme eCandidat afin d'y déposer une candidature au DU ou au DIU souhaité.

Vous pouvez aussi y accéder directement via ce lien : <https://scolarite.univ-fcomte.fr/ecandidat/>

Deux options s'offrent alors à vous (point 5a ou point 5b).

5a. OPTION 1 : vous êtes étudiant à l'Université Marie et Louis Pasteur ou vous avez été étudiant à l'Université de Franche-Comté. Vous pouvez cliquer sur « Connexion ».

Vous arrivez sur cet écran pour vous identifier. Renseigner votre identifiant et votre mot de passe puis cliquer sur « se connecter ».

Rendez vous ensuite au point 6.

ATTENTION

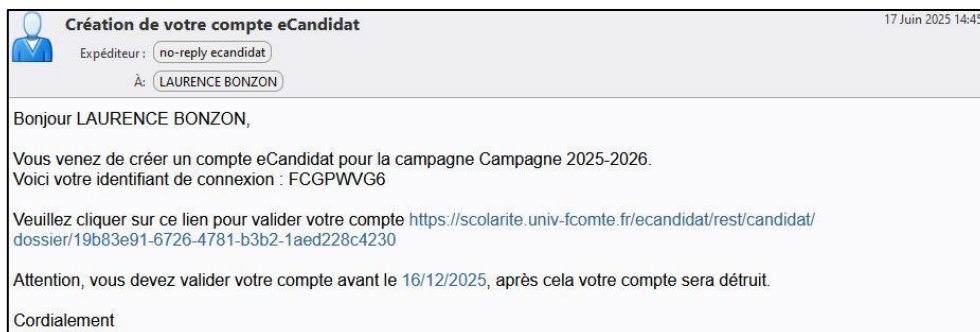
Il est possible que la création du dossier eCandidat ne fonctionne pas même si vous avez déjà été étudiant à l'UMLP. Dans ce cas, il faut « [Créer un compte](#) » (tout en bas de l'écran) comme dans l'**OPTION 2** et toutes vos informations personnelles apparaîtront (vous n'aurez qu'à les vérifier).

5b. OPTION 2 : vous n'êtes pas étudiant à l'Université Marie et Louis Pasteur, vous devez cliquer sur « [Créer un compte](#) » (tout en bas de l'écran).

Renseigner les informations vous concernant (nom, prénom, adresse mail deux fois et mot de passe deux fois) et cliquer sur « Enregistrer ».

Attention le mot de passe doit faire 10 caractères minimum, contenir au moins une lettre minuscule, une lettre majuscule, un caractère spécial parmi ceux entre parenthèses (@ # \$ % ^ & + =) et un chiffre et pas d'espace. Conservez bien ce mot de passe !

Vous recevez un mail pour activer votre compte. Un identifiant sous la forme FC***** vous est communiqué pour vous connecter. Conservez-le précieusement.



Suivre le lien afin de valider votre compte : saisir le login FC***** reçu et entrer le mot de passe de votre choix puis cliquer sur « Connexion ».

Rendez vous ensuite au point 6.

Candidater à une formation sur eCandidat

6. Arrivé sur l'écran ci-dessous, cliquer sur « Informations perso » dans la partie gris foncé sur la gauche.

7. Cliquer ensuite sur « Informations perso » puis sur « Saisir/modifier informations » et « suivant »

8. Renseigner votre INE.

Les personnes qui ont passé le Baccalauréat avant 1995 n'ont pas de numéro INE. Dans ce cas-là, vous pouvez cliquer sur « suivant » en laissant le champ vide.

Les personnes qui ont passé le Baccalauréat en 1995 ou après, ont un numéro INE (ou BEA) qui figure sur votre relevé de notes de Baccalauréat. Vous devez compléter le champ prévu à cet effet. Si toutefois, vous ne retrouvez pas votre INE, veuillez nous contacter sur fcsante@univ-fcomte.fr en nous précisant l'objet de

vosre demande, votre nom, prénom, date de naissance, commune et établissement où vous avez passé votre Baccalauréat. Vous pouvez aussi cliquer sur « suivant » en laissant le champ vide.

Pour les personnes qui n'ont pas le Baccalauréat, vous pouvez cliquer sur « suivant » en laissant le champ vide.

9. Donner au minimum les 3 renseignements : adresse, baccalauréat, cursus interne (cliquez sur suivant, en haut à droite, entre chaque étape, jusqu'à arriver sur « nouvelle candidature »). Quand vous êtes sur l'écran « Candidatures », veuillez cliquer sur « + Nouvelle candidature ».

10. Arrivé dans l'Offre de formation, cliquer sur « UFR SANTE – Sciences de la santé », choisir la formation à laquelle vous souhaitez candidater (Diplôme d'Université niveau Doctorat, Master, Licence, Bac ou <). Dans notre exemple, nous choisissons de candidater au DU Phyto-Aromathérapie pratique à l'usage des soignants (Niveau Licence).

Transmettre votre candidature sur eCandidat

L'écran ci-dessous apparaît. Il se décompose en 5 zones :

- A : information concernant votre candidature et votre statut,
- B : date utile concernant cette formation,
- C : coordonnées du service qui suit votre dossier,
- D : pièces demandées que vous devez télécharger (attention au format et à la taille des fichiers),
- E : boutons pour transmettre votre candidature, la confirmer ou l'annuler, pour télécharger votre dossier ou fermer la fenêtre.

Récapitulatif de votre candidature - B LAURENCE (FC *****)

Informations détaillées	Dates utiles	Adresse de contact
Formation : DU Phyto-Aromathérapie Pratique à l'Usage des Soignants	Date limite de retour : 13/12/2022	UFR SANTE 19 rue Ambroise Paré 25000 BESANCON Tél. : 03 63 08 22 37 Mail : duphyto@univ-fcomte.fr
Statut du dossier : En attente		
Décision : En attente A	B	C

Pièces justificatives

Procédure dématérialisée, veuillez déposer vos pièces via les commandes du tableau avant le 13/12/2022. Une fois fait vous devrez transmettre votre candidature.

Pièce justificative	Fichier	Statut	Commentaire
Pièce d'identité en cours de validité (carte d'identité, passeport...) rédigée en français (ou traduite par un expert traducteur assermenté par l'état français).	+	En attente	
Curriculum vitae détaillé (CV).	+	En attente	
Dernier diplôme obtenu.	+	En attente	
Une lettre de motivation.	+	En attente	
Une photo d'identité permettant de vous identifier selon la norme : https://www.service-public.fr/particuliers/vosdroits/F10619	+	En attente	

D

11. Cliquer sur les cinq « + » l'un après l'autre pour déposer les cinq documents demandés.

Attention à bien respecter les formats demandés pour les fichiers.

Récapitulatif de votre candidature - B LAURENCE (FC *****)

Informations détaillées	Dates utiles	Adresse de contact
Formation : DIU Sante de l'enfant	Date limite de retour : 26/10/2021	UFR SANTE 19 Rue Ambroise Paré 25000 BESANCON Tél. : 03.63.08.22.37 Mail : fcsante@univ-fcomte.fr
Statut du dossier : Réceptionné		
Décision : En attente		

Pièces justificatives

Procédure dématérialisée, veuillez déposer vos pièces via les commandes du tableau avant le 26/10/2021. Une fois fait vous devrez transmettre votre candidature.

Pièce justificative	Fichier	Statut	Commentaire
Pièce d'identité en cours de validité (carte d'identité, passeport...) rédigée en français (ou traduite par un expert traducteur assermenté par l'état français).	se.jpg	Transmise	
Curriculum vitae détaillé (CV).	se.jpg	Transmise	
Dernier diplôme obtenu.	se.jpg	Transmise	
Une lettre de motivation.	se.jpg	Transmise	
Une photo d'identité permettant de vous identifier selon la norme : https://www.service-public.fr/particuliers/vosdroits/F10619	se.jpg	Transmise	

12. Une fois toutes les pièces transmises, cliquer sur « Transmettre ma candidature ».

Informations détaillées

Formation	DU Phyto-Aromathérapie Pratique à l'Usage des Soignants	Date limite de retour	27/11/2025	Adresse de contact	UFR SANTÉ 19 rue Ambroise Paré 25000 BESANCON Tél : 03 83 08 22 37 Mail : duphyto@univ-fcomte.fr
Statut du dossier	En attente				
Décision	En attente				

Pièces justificatives

Procédure dématérialisée, veuillez déposer vos pièces via les commandes du tableau ci-dessous avant le 27/11/2025.

Pièce justificative	Fichier	Statut	Commentaire
Pièce d'identité en cours de validité (carte d'identité, passeport...) rédigée en français (ou traduite par un expert traducteur assermenté par l'état français).	c18.JPG	Transmise	
Curriculum vitae détaillé (CV).	c17.JPG	Transmise	
Dernier diplôme obtenu.	c16.JPG	Transmise	
Une lettre de motivation.	c15.JPG	Transmise	
Une photo d'identité permettant de vous identifier selon la norme : https://www.service-public.fr/particuliers/vosdroits/F10619	c14.JPG	Transmise	

Le transfert du fichier 'c14.JPG' a été réalisé avec succès

Récapitulatif de votre candidature - BALDUINI LAURENCE (FCGPWVG6)

Informations détaillées

Formation	DU Phyto-Aromathérapie Pratique à l'Usage des Soignants	Date limite de retour	27/11/2025	Adresse de contact	UFR SANTÉ 19 rue Ambroise Paré 25000 BESANCON Tél : 03 83 08 22 37 Mail : duphyto@univ-fcomte.fr
Statut du dossier	En attente				
Décision	En attente				

Pièces justificatives

Procédure dématérialisée, veuillez déposer vos pièces via les commandes du tableau ci-dessous avant le 27/11/2025.

Pièce justificative	Fichier	Statut	Commentaire
Pièce d'identité en cours de validité (carte d'identité, passeport...) rédigée en français (ou traduite par un expert traducteur assermenté par l'état français).	c18.JPG	Transmise	
Curriculum vitae détaillé (CV).	c17.JPG	Transmise	
Dernier diplôme obtenu.	c16.JPG	Transmise	
Une lettre de motivation.	c15.JPG	Transmise	
Une photo d'identité permettant de vous identifier selon la norme : https://www.service-public.fr/particuliers/vosdroits/F10619	c14.JPG	Transmise	

Récapitulatif de votre candidature - BALDUINI LAURENCE (FCGPWVG6)

Informations détaillées

Formation	DU Phyto-Aromathérapie Pratique à l'Usage des Soignants	Date limite de retour	27/11/2025	Adresse de contact	UFR SANTÉ 19 rue Ambroise Paré 25000 BESANCON Tél : 03 83 08 22 37 Mail : duphyto@univ-fcomte.fr
Statut du dossier	Réceptionné				
Décision	En attente				

Pièces justificatives

Procédure dématérialisée, veuillez déposer vos pièces via les commandes du tableau avant le 27/11/2025. Une fois fait vous devrez transmettre votre candidature.

Pièce justificative	Fichier	Statut	Commentaire
Pièce d'identité en cours de validité (carte d'identité, passeport...) rédigée en français (ou traduite par un expert traducteur assermenté par l'état français).	c18.JPG	Transmise	
Curriculum vitae détaillé (CV).	c17.JPG	Transmise	
Dernier diplôme obtenu.	c16.JPG	Transmise	
Une lettre de motivation.	c15.JPG	Transmise	
Une photo d'identité permettant de vous identifier selon la norme : https://www.service-public.fr/particuliers/vosdroits/F10619	c14.JPG	Transmise	

Télécharger votre dossier (conservez-le mais ne nous le renvoyez pas) et fermer la fenêtre.

Vous recevrez plusieurs mails sur l'avancée du traitement de votre dossier.

Demande d'admission - dossier réceptionné 7 Juillet 2025 14:28

Expéditeur : no-reply ecandidat
À : LAURENCE BONZON

Bonjour LAURENCE BALDUINI,

Votre dossier de demande d'admission dans la formation 'DU Phyto-Aromathérapie Pratique à l'Usage des Soignants' vient d'être réceptionné.

Cordialement

Ce courriel a été envoyé automatiquement, merci de ne pas y répondre.

Demande d'admission - dossier complet 7 Juillet 2025 14:49

Expéditeur : no-reply ecandidat
À : LAURENCE BONZON

DU Phyto-aromathérapie pratique à l'usage des soignants
UFR SANTE
19 rue Ambroise Paré
25000 BESANCON
duphyto@univ-fcomte.fr
03 63 08 22 37

Message à l'attention de : LAURENCE BALDUINI,

Objet : accusé réception de votre demande d'admission dans la formation 'DU Phyto-Aromathérapie Pratique à l'Usage des Soignants'.

Votre dossier de demande d'admission est complet, ce jour.

Étude de la candidature par le responsable pédagogique

13. Nous transmettons votre dossier pour étude au responsable pédagogique de la formation que vous avez choisie. Cela peut prendre quelques jours. Si votre demande de candidature est acceptée, vous recevrez un mail automatique comme celui ci-dessous :

Notification d'acceptation de votre demande d'admission 7 Juillet 2025 14:51

Expéditeur : no-reply ecandidat
À : LAURENCE BONZON

[lettre_admissio...ENCE-UPAPUS-22.pdf \(47,8 ko\)](#) Aperçu | Télécharger | Porte-documents | Supprimer

Bonjour LAURENCE BALDUINI,

Votre demande d'admission dans la formation '**DU Phyto-Aromathérapie Pratique à l'Usage des Soignants**' a été acceptée.

Vous trouverez en pièce jointe la notification de décision.

Il est maintenant impératif que vous vous rendiez sur l'application eCandidat pour **confirmer votre demande ou vous désister**.

Une fois que vous aurez confirmé votre demande sur eCandidat (et seulement après), vous devez procéder à votre inscription définitive et au paiement de vos droits sur le site de l'université de Franche-Comté.

Cordialement

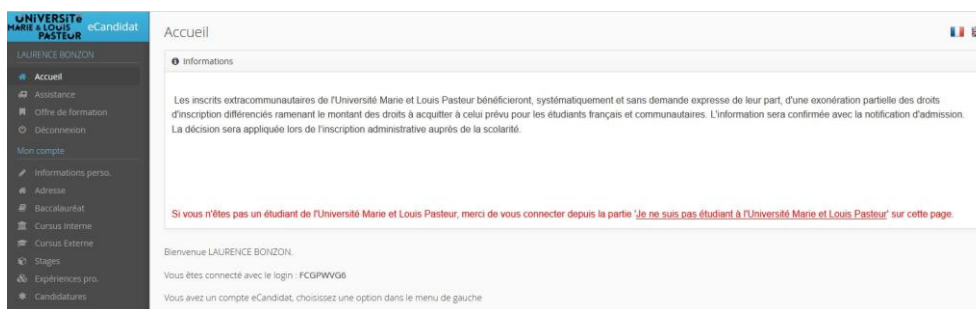
**Une fois votre candidature confirmée, vous devez ATTENDRE LE LENDEMAIN POUR VOUS INSCRIRE.
Ceci afin de ne pas régler la CVEC.**

Ce courriel a été envoyé automatiquement, merci de ne pas y répondre.

Confirmer votre candidature dans eCandidat

14. Se rendre sur l'application eCandidat en suivant le lien suivant et se reconnecter avec votre login FC***** et votre mot de passe :

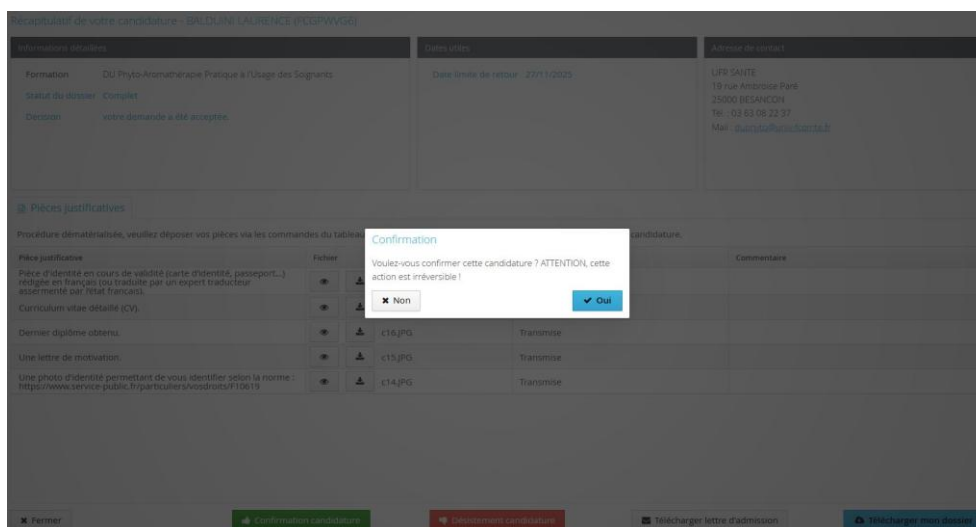
<https://scolarite.univ-fcomte.fr/ecandidat/>



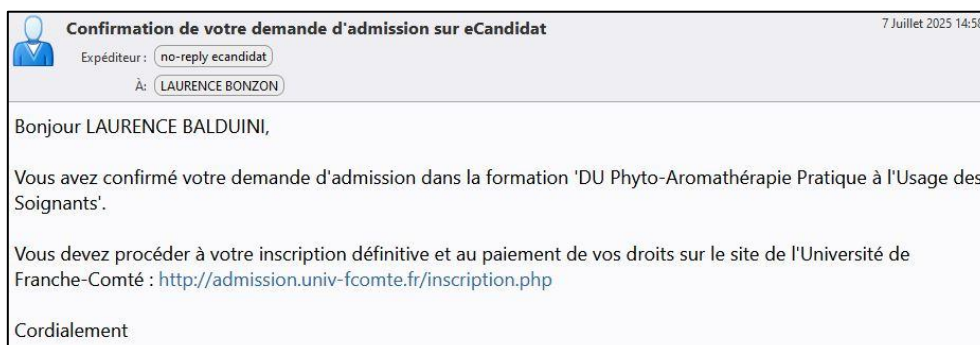
15. Cliquer sur « Candidatures » (dans l'encadré gris sur la gauche de l'écran, tout en bas). Puis double cliquer sur la formation à laquelle vous avez candidaté.



16. Pour confirmer votre candidature, cliquer sur le pouce vert en bas de la page !

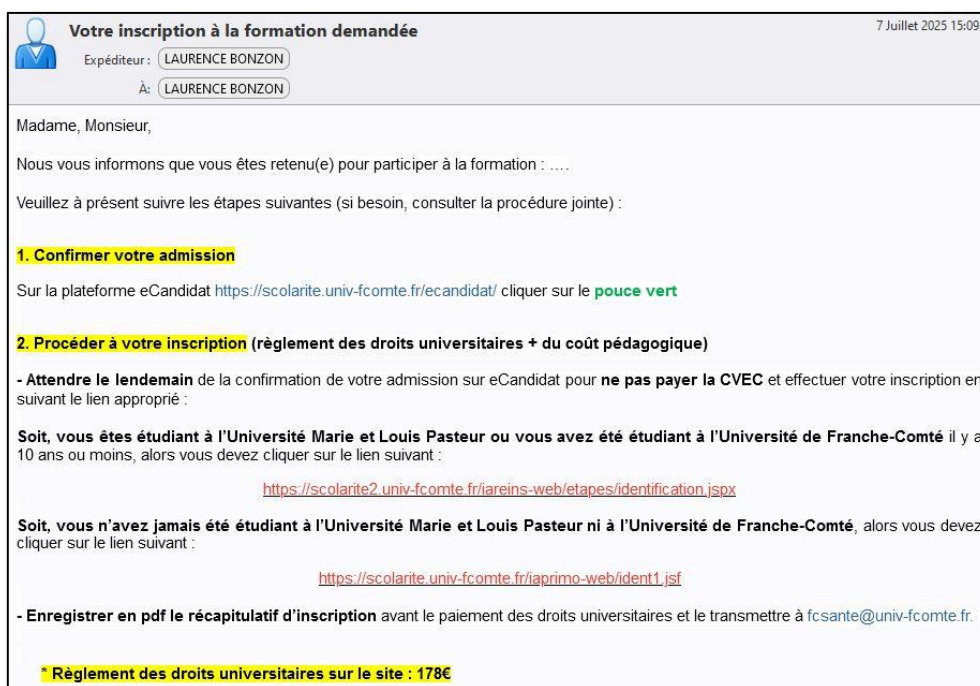


17. Veuillez ne pas y prêter attention au mail ci-dessous s'il vous plaît !



Vous recevrez très rapidement un **mail explicatif** de notre part le Service de Formation Continue en Santé (fcsante@univ-fcomte.fr) vous demandant également de confirmer votre candidature dans eCandidat en cliquant sur le pouce vert.

Il faut ensuite ABSOLUMENT attendre le lendemain du clic pouce vert pour votre inscription afin de ne pas payer la CVEC !



Dans ce **mail** (Service Formation Continue en Santé) envoyé pour confirmation de candidature, nous joignons différentes pièces administratives à compléter et à nous renvoyer obligatoirement par mail :

- Attestation de prise en charge des droits universitaires
- Fiche d'inscription DU DIU Santé Médecine préalable à l'édition du contrat de formation et à la facture du coût pédagogique
- Manda de prélèvement SEPA
- RIB de l'Université Marie et Louis Pasteur

Pour tous renseignements supplémentaires, vous pouvez d'ores et déjà contacter Camille PICAUD ou Laurence BONZON par mail sur fcsante@univ-fcomte.fr pour les formations en médecine et sur duphyto@univ-fcomte.fr pour les 2 DU de Phyto-Aromathérapie.



A très bientôt,
Laurence et Camille